

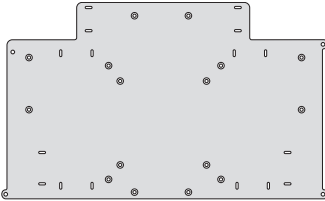


LE-Series Mounting Plate

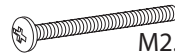
Plaque de fixation de la gamme LE
Befestigungsplatte für die LE-Serie



1x



5x



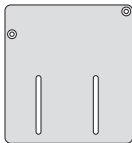
M2.5 x 20mm

2x



M3 x 8mm

1x

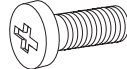


6x



M4 x 6mm

4x



M4 x 10mm

10x



4x




M4 x 12mm OD



#1




- 1 Attach the AC adapter and fasten the cables (optional)**
Fixez l'adaptateur secteur et connectez les câbles (en option)
Schließen Sie das Netzteil an und stecken Sie die Kabel ein (optional)



- 2 Remove four screws from the Tablet PC**
Retirez quatre vis de la tablette PC
Entfernen Sie die vier Schrauben vom Tablet PC




- 3** Attach the mounting plate to the Tablet PC
Fixez la plaque de fixation à la tablette PC
Bringen Sie die Befestigungsplatte am Tablet PC an



4x
M2.5 x 20mm


- 4** Attach the magnetic stripe reader (optional)
Fixez le lecteur de piste magnétique (en option)
Bringen Sie das Magnetstreifen-Lesegerät an (optional)



2x
M4 x 6mm

2x
M3 x 8mm

5 Attach the mounting solution (optional)
Fixez la solution de fixation (en option)
Bringen Sie die Befestigungslösung an (optional)



Motion Computing is a registered trademark and Motion is a trademark of Motion Computing, Inc. in the United States and all other countries. All other trademarks and registered trademarks are the property of their respective owners.

Motion Computing est une marque déposée et Motion est une marque commerciale de Motion Computing, Inc. aux États-Unis et dans tous les autres pays. Toutes les autres marques, déposées ou non, citées dans ce manuel appartiennent à leurs propriétaires respectifs.

Motion Computing ist eine eingetragene Marke und Motion ist eine Marke von Motion Computing, Inc. in den USA und in allen anderen Ländern. Alle weiteren Warenzeichen und eingetragenen Warenzeichen sind Eigentum ihrer jeweiligen Inhaber.



Copyright © February 2007. Motion Computing, Inc.
All rights reserved.
PN 024-02-0137 Rev. A00